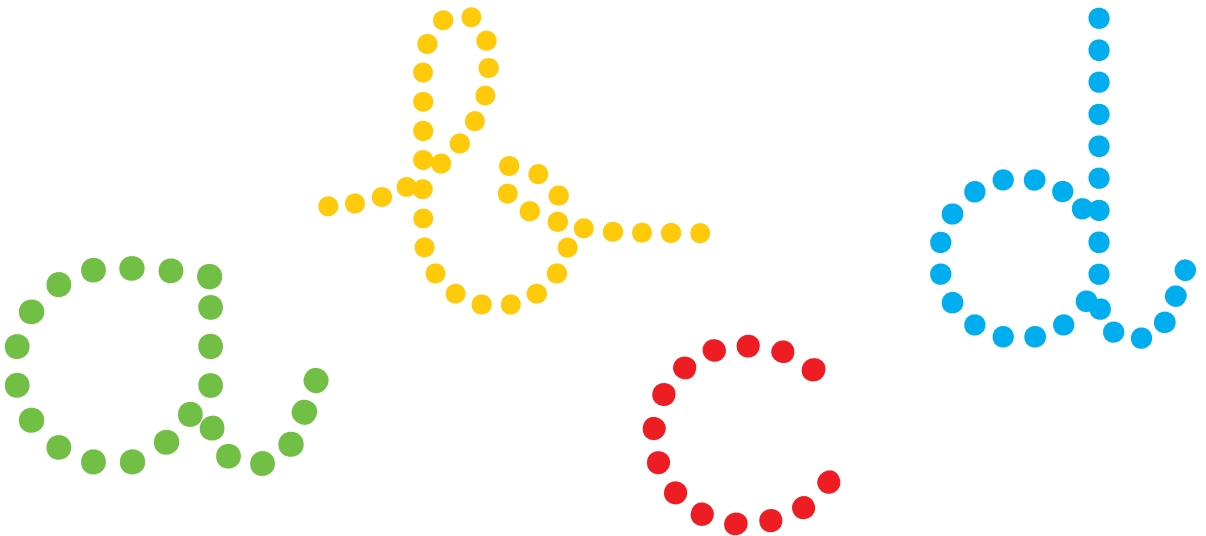


# Ortografía

CUADERNO



**Grupos consonánticos: gr, gl,  
tl, dr. Sonidos: c, z, q; r, rr; y,  
ll.**

# Contenido de la colección

## 1.º ciclo

1.º

2.º

- 1.- Direccionalidad. Grafismos. Grafías de vocales.
- 2.- Grafismos. Grafía de vocales. Consonantes: m, n, ñ, r, c.
- 3.- Consonantes: s, v, z.
- 4.- Consonantes: t, d, l.
- 5.- Consonantes: ll, h, b, k.
- 6.- Consonantes: j, p, y.
- 7.- Consonantes: g, q, f.
- 8.- Mayúsculas: vocales. Mayúsculas: J, B, C, V, G, D, Q.
- 9.- Mayúsculas: P, R, S, L, H, M, N, T, Z, F, K.
- 10.- Grupos consonánticos: br, bl, cr, cl, tr, pr, pl, fr, fl.
- 11.- Grupos consonánticos: gr, gl, tl, dr.  
Sonidos: c, z, q; r, rr; y, ll.
- 12.- Sonidos: g, j; m antes de p y b.  
Palabras terminadas en: -d, -des; -z, -ces. Güe, güi.

## 2.º ciclo

3.º

4.º

- 13.- B (bl, br, bu, bur, bus), C, Z, Q, G, J. Güe, güi.
- 14.- B, J, H. Homófonas de H, B y V.
- 15.- G, H. Homófonas de H. Signos de ¡! e ¿?.
- 16.- Agudas, llanas y esdrújulas. H y B. Tilde en palabras agudas.
- 17.- Tilde en palabras llanas. La diéresis.
- 18.- Tilde en palabras esdrújulas. Ll, Y, V. H en el verbo haber.

## 3.º ciclo

5.º

6.º

- 19.- H intercalada. B/V. Tilde diacrítica. Diptongo. Hiato.
- 20.- H, V, B y J.
- 21.- B y V. Tilde diacrítica. H y G.
- 22.- El punto, la coma y los dos puntos. Ll, Y, J. D y Z final.
- 23.- H, G; R, RR; D y Z final. Signos de ¡! e ¿?.
- 24.- X, B, V, CC y H.



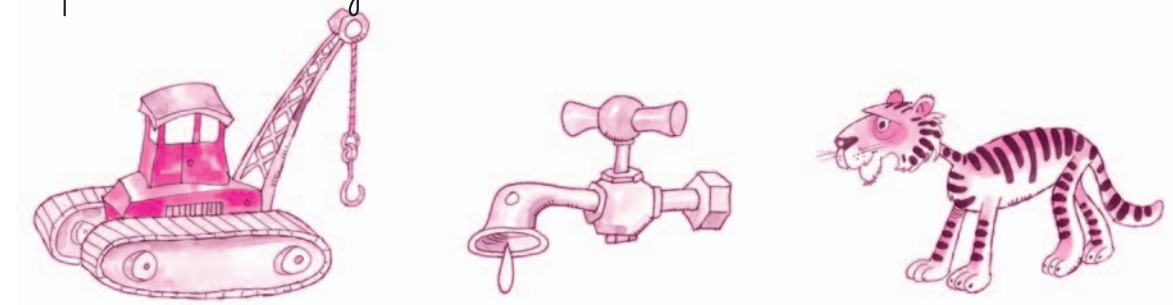
3 Separa bien la frase y escríbela debajo.

Voy a la clase de prisa.

Empty handwriting practice lines.

Empty handwriting practice lines.

4 Completa los nombres de los dibujos y cópialos debajo.



a

fo

ti

Empty handwriting practice lines.

Empty handwriting practice lines.

Empty handwriting practice lines.

5 Copia estas palabras.

Grana, tigre, Granada.

Empty handwriting practice lines.

Empty handwriting practice lines.



6 Ordena y copia la frase.

un griegos Son grupo de.

Handwriting practice grid consisting of two rows of empty boxes for copying the sentence.

7 Completa y copia estas palabras con gr.


ita

a egar

illo

Handwriting practice grid consisting of six empty boxes for copying the words.

8 Escribe en la casa en construcción las palabras con gr que está llevando la grúa.





12 Separa bien la frase y escríbela debajo.

Un inglés fue a la playa.

Handwriting practice grid for the sentence "Un inglés fue a la playa."

Handwriting practice grid for the sentence "Un inglés fue a la playa."

13 Escribe el nombre de los dibujos.



Handwriting practice grid for the word 'globo'.

Handwriting practice grid for the word 'iglesia'.

Handwriting practice grid for the word 'regla'.

Handwriting practice grid for the word 'globo'.

Handwriting practice grid for the word 'iglesia'.

Handwriting practice grid for the word 'regla'.

14 Completa y copia estas palabras con gl.

Arre ar, aciar, oria.

Handwriting practice grid for the words 'Arre ar, aciar, oria'.

Handwriting practice grid for the words 'Arre ar, aciar, oria'.



